CENTRALNA KOMISJA EGZAMINACYJNA

Arkusz zawiera informacje prawnie chronione do momentu rozpoczęcia egzaminu

Nazwa kwalifikacji: **Organizacja procesów wytwarzania wyrobów odzieżowych**
Oznaczenie kwalifikacji: **AU.42**
Numer zadania: **01**
Wersja arkusza: **SG**

Wypełnia zdający

Numer PESEL zdającego* | | | | | | | | | | |

Miejsce na naklejkę z numerem PESEL i z kodem ośrodka

Czas trwania egzaminu: **120** minut. AU.42-01-22.06-SG

EGZAMIN POTWIERDZAJĄCY KWALIFIKACJE W ZAWODZIE

Rok 2022

CZĘŚĆ PRAKTYCZNA

PODSTAWA PROGRAMOWA 2017

Instrukcja dla zdającego

1. Na pierwszej stronie arkusza egzaminacyjnego wpisz w oznaczonym miejscu swój numer PESEL i naklej naklejkę z numerem PESEL i z kodem ośrodka.
2. Na KARCIE OCENY w oznaczonym miejscu przyklej naklejkę z numerem PESEL oraz wpisz:
   - swój numer PESEL*,
   - oznaczenie kwalifikacji,
   - numer zadania,
   - numer stanowiska.
3. Sprawdź, czy arkusz egzaminacyjny zawiera 9 stron i nie zawiera błędów. Ewentualny brak stron lub inne usterki zgłoś przez podniesienie ręki przewodniczącemu zespołu nadzorującego.
4. Zapoznaj się z treścią zadania oraz stanowiskiem egzaminacyjnym. Masz na to 10 minut. Czas ten nie jest wliczany do czasu trwania egzaminu.
5. Czas rozpoczęcia i zakończenia pracy zapisze w widocznym miejscu przewodniczący zespołu nadzorującego.
6. Wykonaj samodzielnie zadanie egzaminacyjne. Przestrzegaj zasad bezpieczeństwa i organizacji pracy.
7. Po zakończeniu wykonania zadania pozostaw arkusz egzaminacyjny z rezultatami oraz KARTĘ OCENY na swoim stanowisku lub w miejscu wskazanym przez przewodniczącego zespołu nadzorującego.
8. Po uzyskaniu zgody zespołu nadzorującego możesz opuścić salę/miejsce przeprowadzania egzaminu.

Powodzenia!

** w przypadku braku numeru PESEL – seria i numer paszportu lub innego dokumentu potwierdzającego tożsamość*

Układ graficzny
© CKE 2020

Więcej arkuszy znajdziesz na stronie: arkusze.pl

Zadanie egzaminacyjne

Firma odzieżowa produkująca odzież damską planuje wprowadzić na rynek nowy model spodni na lato dla aktywnych kobiet, ceniących komfort i wygodę. Zaplanowano wykonanie 500 par spodni z tkaniny wiskozowej w pięciu rozmiarach. Firma jest wyposażona we wszystkie maszyny i urządzenia niezbędne do produkcji konfekcyjnej różnych asortymentów wyrobów. Produkt będzie dostępny wyłącznie w sklepie internetowym producenta.
Opracuj dokumentację procesu wytwarzania spodni w krojowni i szwalni oraz sporządź wykaz działań promocyjnych związanych z wprowadzeniem nowego produktu na rynek. Wykorzystaj informacje zawarte na rysunku modelowym spodni, w opisie modelu oraz na rysunkach elementów spodni i instruktażowym.
Dokumentację i wykaz działań sporządź, wypełniając tabele 1÷5 zamieszczone w arkuszu egzaminacyjnym w części pt.: „Dokumentacja spodni damskich".
Po zakończeniu prac pozostaw arkusz na stanowisku egzaminacyjnym.

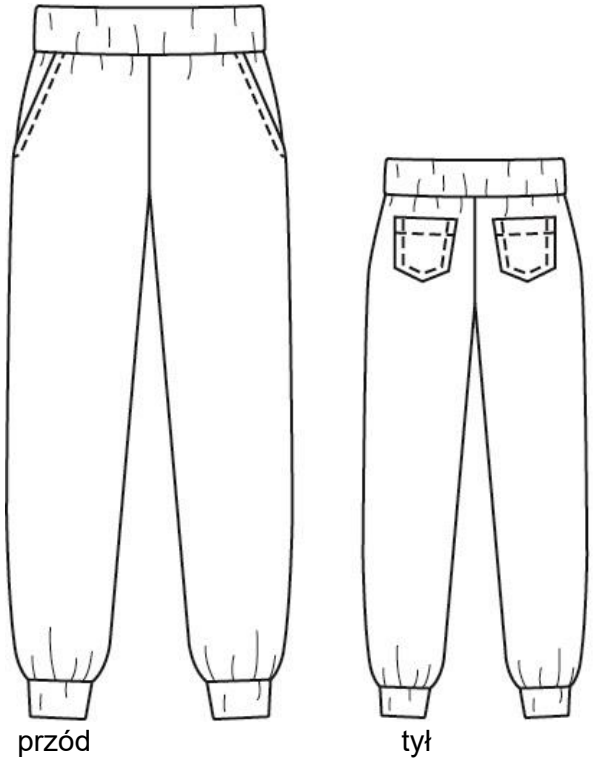

Rysunek 1. Rysunek modelowy spodni damskich

Opis modelu

Spodnie damskie wykonane z tkaniny wiskozowej z nadrukowanym jednokierunkowym wzorem tematycznym. W przodach odszyte kieszenie klinowe. Krawędzie kieszeni przestębnowane. W tyle kieszenie nakładane. Górna krawędź kieszeni wykończona obrębem o szerokości 2 cm. Otwory kieszeni klinowych i kieszeni nakładanych wzmocnione włókniną klejową. Spodnie na linii talii wykończone paskiem, a na linii dołu mankietami. W pasku i mankietach wciągnięta szeroka guma. Wszystkie szwy montażowe łącznie obrzucone overlockiem i zaprasowane.

Więcej arkuszy znajdziesz na stronie: arkusze.pl

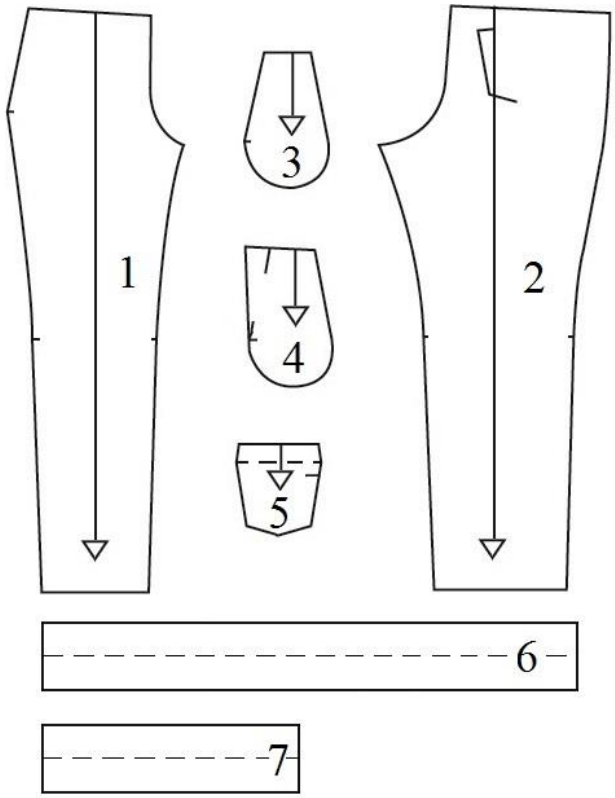

1 – nogawka przód
2 – nogawka tył
3 – worek kieszeniowy wierzchni
4 – worek kieszeniowy spodni
5 – kieszeń nakładana
6 – pasek
7 – mankiet

Rysunek 2. Rysunek elementów spodni damskich z tkaniny wiskozowej

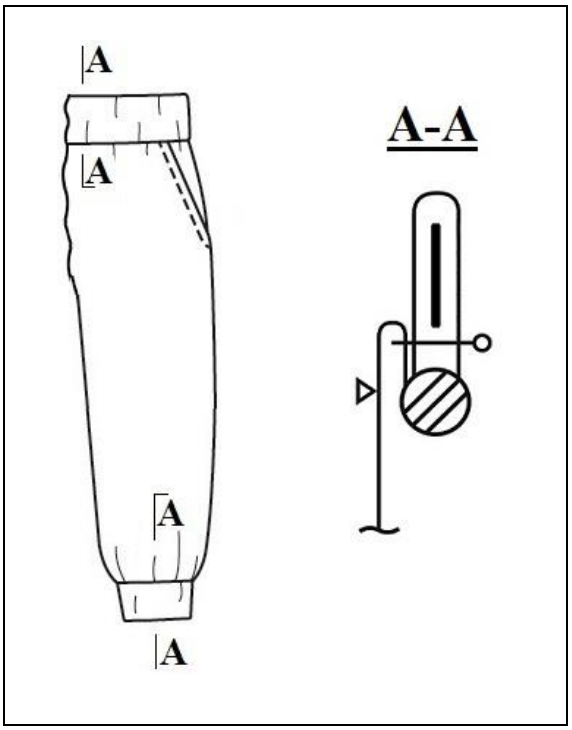

Rysunek 3. Rysunek instruktażowy przyszycia paska i mankietów do spodni

Więcej arkuszy znajdziesz na stronie: arkusze.pl

Czas przeznaczony na wykonanie zadania wynosi 120 minut.

Ocenie podlegać będzie 5 rezultatów:

- karta pracy w krojowni z uwzględnieniem etapu oceny jakości materiału przed rozkrojem – tabela 1,
- karta organizacji procesu produkcyjnego w szwalni – tabela 2,
- chronologiczne zestawienie zabiegów wykonania elementów spodni damskich z uwzględnieniem kontroli jakości – tabela 3,
- chronologiczne zestawienie zabiegów montażu i wykończenia spodni damskich z uwzględnieniem kontroli jakości – tabela 4,
- wykaz działań promocyjnych związanych z wprowadzeniem nowego produktu na rynek – tabela 5.

Więcej arkuszy znajdziesz na stronie: arkusze.pl

DOKUMENTACJA SPODNI DAMSKICH

Tabela 1. Karta pracy w krojowni z uwzględnieniem etapu oceny jakości materiału przed rozkrojem

Lp.	Etapy procesu produkcyjnego w krojowni z uwzględnieniem etapu oceny jakości materiału przed rozkrojem	Maszyny i urządzenia

Rysunek przedstawiający sposób warstwowania z oznaczeniem prawej strony materiału	Opis sposobu warstwowania

Więcej arkuszy znajdziesz na stronie: arkusze.pl

Tabela 2. Karta organizacji procesu produkcyjnego w szwalni

Proces produkcyjny w szwalni	
Metoda organizacji produkcji	**Cechy metody - uzasadnienie wyboru** (co najmniej 2 cechy)
System organizacji produkcji	**Cechy systemu - uzasadnienie wyboru** (co najmniej 2 cechy)

Więcej arkuszy znajdziesz na stronie: arkusze.pl

Tabela 3. Chronologiczne zestawienie zabiegów wykonania elementów spodni damskich z uwzględnieniem kontroli jakości

Nr zabiegu	Nazwa zabiegu
Klejenie	
Przód	
Tył	

Więcej arkuszy znajdziesz na stronie: arkusze.pl

Tabela 4. Chronologiczne zestawienie zabiegów montażu i wykończenia spodni damskich z uwzględnieniem kontroli jakości

Nr zabiegu	Nazwa zabiegu
Montaż	
Wykończenie	

Więcej arkuszy znajdziesz na stronie: arkusze.pl

Tabela 5. Wykaz działań promocyjnych związanych z wprowadzeniem nowego produktu na rynek

Cel działań promocyjnych	
Charakterystyka produktu	
Adresat działań promocyjnych	
Działania promocyjne	– – – – – – – –

Więcej arkuszy znajdziesz na stronie: arkusze.pl