

**EGZAMIN POTWIERDZAJĄCY KWALIFIKACJE W ZAWODZIE**  
**Rok 2017**  
**ZASADY OCENIANIA**
*Arkusz zawiera informacje prawnie chronione  
do momentu rozpoczęcia egzaminu*

Nazwa kwalifikacji: **Wykonywanie robót murarskich i tynkarskich**  
 Oznaczenie arkusza: **B.18-01-17.06**  
 Oznaczenie kwalifikacji: **B.18**  
 Numer zadania: **01**

*Wypełnia egzaminator*

 Kod ośrodka       –      

 Kod egzaminatora      

 Data egzaminu          
*Dzień Miesiąc Rok*

 Godzina rozpoczęcia egzaminu   :  

Numer PESEL zdającego*										Numer stanowiska	

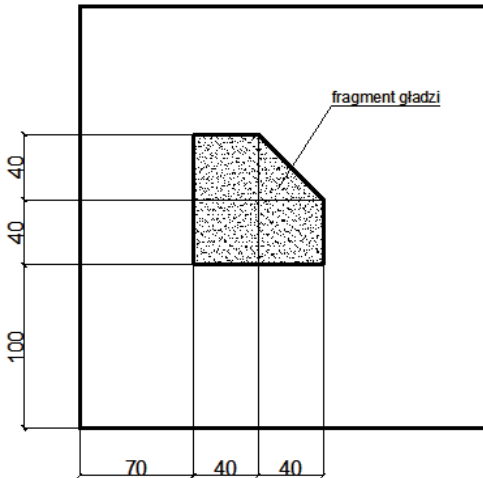
\* w przypadku braku numeru PESEL – seria i numer paszportu lub innego dokumentu potwierdzającego tożsamość

Numer  
stanowiska


## Elementy podlegające ocenie/kryteria oceny

Egzaminator wpisuje **T**,  
jeżeli zdający spełnił  
kryterium albo **N**, jeżeli  
nie spełnił**Rezultat 1. Wytyczona i przygotowana powierzchnia do wykonania gładzi i przygotowana zaprawa na gładź**

Uwaga: Rezultat należy ocenić po zgłoszeniu przez zdającego gotowości do oceny.

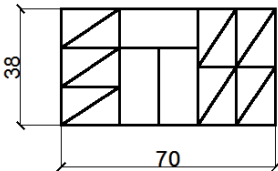
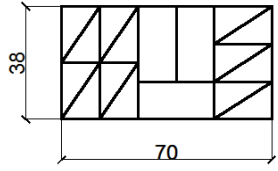
1	Podłoże przeznaczone do wykonania gładzi oczyszczone z kurzu i innych zanieczyszczeń								
2	<p>Powierzchnia do wykonania tynku wytyczona na ścianie w położeniu zgodnie z rysunkiem (70 cm <math>\pm</math>1 cm od granicy stanowiska i 100 cm <math>\pm</math>1 cm od powierzchni podłoża)</p> 								
3	Wytyczona powierzchnia gładzi ma wymiary 80 $\times$ 80 cm ( $\pm$ 1 cm) i ścięty prawy narożnik jak na rysunku w rezultacie R.1.2 ( $\pm$ 1 cm)								
4	Powierzchnia do otynkowania oklejona taśmą malarską								
5	Zaprawa do wykonania przygotowana zgodnie z instrukcją								

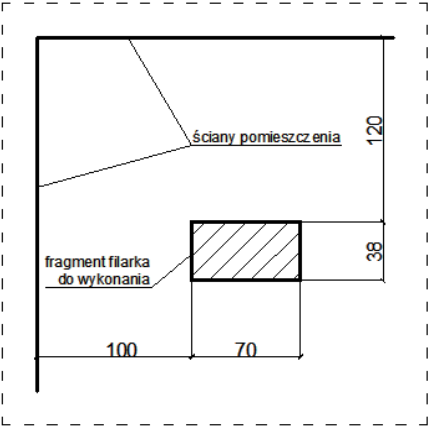
Numer  
stanowiska


**Rezultat 2: Gładź szpachlowa**

1	Grubość warstwy gładzi szpachlowej wynosi 5 mm ±2 mm						
2	Cała powierzchnia gładzi ma jednolitą fakturę						
3	Krawędzie odcięcia powierzchni tynkowanej są liniami prostymi						
4	Na powierzchni gładzi nie ma prześwitów						
5	Na powierzchni gładzi nie ma wypukłości ani wgłębień						
6	Odchylenie powierzchni gładzi od płaszczyzny nie jest większe niż 2 mm na kontrolnej łacie tynkarskiej						

**Rezultat 3: Fragment filarka**

1	Filarek ma wymiary w rzucie 70 cm (±2 cm) × 38 cm (±1 cm)						
2	Jedna warstwa ułożona zgodnie z rysunkiem 						
3	Kolejna warstwa ułożona zgodnie z rysunkiem 						
4	Ułożone 4 warstwy filarka						

		Numer stanowiska					
5	<p>Położenie filarka jest zgodne z rysunkiem (<math>\pm 1</math> cm)</p> 						
6	Grubości spoin poziomych wynoszą od 10 mm do 17 mm						
7	Grubości spoin pionowych wynoszą od 5 mm do 15 mm						
8	W narożnikach filarka zachowane są kąty proste						
9	Odchylenie powierzchni i krawędzi muru od pionu nie przekracza 6 mm na całej wysokości filarka						
10	Powierzchnia górna filarka jest pozioma z odchyleniem nie większym niż 6 mm na całej długości filarka						

Numer  
stanowiska


**Przebieg 1. Przebieg wykonania gładzi szpachlowej***Zdający:*

1	nanosił masę tynkarską pacą z tworzywa sztucznego lub ze stali nierdzewnej						
2	wyszlifował powierzchnię gładzi za pomocą papieru ściernego						
3	podczas szlifowania miał założoną maskę przeciwpyłową						
4	podczas szlifowania miał założone rękawice ochronne						
5	po zakończeniu robót oczyścił narzędzia i sprzęt oraz uporządkował stanowisko pracy, a odpady umieścił w odpowiednich pojemnikach						

**Przebieg 2. Przebieg wykonania fragmentu filarka***Zdający:*

1	zachował środki ostrożności podczas przygotowywania zaprawy murarskiej						
2	przygotował zaprawę murarską zgodnie z instrukcją na opakowaniu						
3	miał założone okulary, maskę i rękawice ochronne podczas przygotowywania zaprawy murarskiej						
4	stosował narzędzia zgodnie z przeznaczeniem						
5	utrzymywał porządek na stanowisku pracy						
6	na bieżąco kontrolował i korygował pion i poziom oraz kąty proste						
7	odkładał materiały, narzędzia i sprzęt tak, że nie przeszkadzały w pracy i nie stwarzały zagrożeń						
9	oczyścił narzędzia i sprzęt oraz uporządkował stanowisko pracy, a odpady umieścił w odpowiednich pojemnikach						

Egzaminator .....

*imię i nazwisko*

.....

*data i czytelny podpis*