

EGZAMIN POTWIERDZAJĄCY KWALIFIKACJE W ZAWODZIE
Rok 2018
ZASADY OCENIANIA
*Arkusz zawiera informacje prawnie chronione
do momentu rozpoczęcia egzaminu*

Nazwa kwalifikacji: **Wykonywanie robót murarskich i tynkarskich**
 Oznaczenie arkusza: **B.18-01-18.06**
 Oznaczenie kwalifikacji: **B.18**
 Numer zadania: **01**

Wypełnia egzaminator

 Kod ośrodka –

 Kod egzaminatora

 Data egzaminu
Dzień Miesiąc Rok

 Godzina rozpoczęcia egzaminu :

Numer PESEL zdającego*										Numer stanowiska	

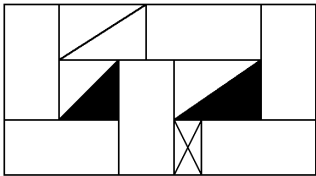
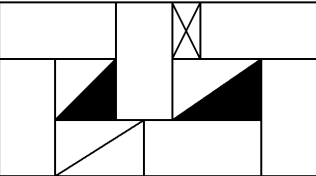
* w przypadku braku numeru *PESEL* – seria i numer paszportu lub innego dokumentu potwierdzającego tożsamość

Numer
stanowiska

Elementy podlegające ocenie/kryteria oceny

Egzaminator wpisuje **T**,
jeżeli zdający spełnił
kryterium albo **N**, jeżeli
nie spełnił

Rezultat 1. Fragment komina

1	Komin jest usytuowany zgodnie z rysunkiem 1 (± 10 mm)								
2	Komin ma wymiary w rzucie 38×71 cm (± 10 mm)								
3	Pierwsza warstwa cegieł ułożona jest zgodnie z rysunkiem 								
4	Druga warstwa cegieł ułożona jest zgodnie z rysunkiem 								
5	Wykonane są 3 warstwy komina								
6	Komin jest wykonany na pełne spoiny								
7	Grubości spoin poziomych wynoszą od 10 mm do 15 mm								
8	Zachowane są kąty proste w narożnikach komina								
9	Odchylenie krawędzi i powierzchni bocznych muru komina od pionu nie przekracza 3 mm na całej wysokości muru								
10	Powierzchnia górna komina jest pozioma, z odchyleniem nie większym niż 3 mm/38 cm i 5 mm/71 cm								

Numer
stanowiska

Rezultat 2. Tynk cienkowarstwowy mineralny o fakturze baranka

1	Tynk wykonany jest na powierzchni o szerokości 45 cm i wysokości 85 cm (± 10 mm)						
2	Tynk rozpoczyna się na wysokości 70 cm od poziomu posadzki (± 10 mm)						
3	Tynk rozpoczyna się w odległości 80 cm od prawej krawędzi ściany (± 10 mm)						
4	Zaprawa tynkarska naniesiona jest na całej wyznaczonej powierzchni						
5	Zaprawa tynkarska ma grubość równą grubości kruszywa						
6	Powierzchnia ma wykończenie o fakturze baranka						
7	Krawędzie odcięcia powierzchni tynkowanej stanowią linie proste						
8	Na powierzchni nie występują prześwity, pęknięcia, wypryski, spęczenia, i miejscowe różnice faktury						
9	Nałożona warstwa tynku pokrywa podłoże bez zagłębień, wypukłości i śladów packi						
10	Tynk w żadnym miejscu nie jest odspojony						

Numer
stanowiska

Przebieg 1. Wykonanie fragmentu komina

Zdający:

1	przygotował zaprawę murarską przy użyciu wiertarki z mieszadłem								
2	podczas przygotowywania zaprawy murarskiej miał założone okulary i rękawice ochronne oraz maskę przeciwpyłową								
3	zwilżył cegły przed murowaniem								
4	docinał cegły na „dziewiątki” młotkiem murarskim tak, że nie zniszczył więcej niż 3 cegły								
5	podczas docinania cegieł miał założone okulary i rękawice ochronne								
6	podczas układania zaprawy i cegieł miał założone rękawice ochronne								
7	podczas układania warstw muru miał założone nakolanniki								
8	na bieżąco oczyszczał powierzchnie przewodów kominowych z zaprawy								
9	na bieżąco kontrolował i korygował pion powierzchni i krawędzi, poziom, kąty proste								
10	oczyścił narzędzia i sprzęt oraz uporządkował stanowisko pracy, odpady umieścił w pojemnikach na odpady								

Numer
stanowiska

Przebieg 2. Wykonanie tynku cienkowarstwowego mineralnego o fakturze baranka

Zdający:

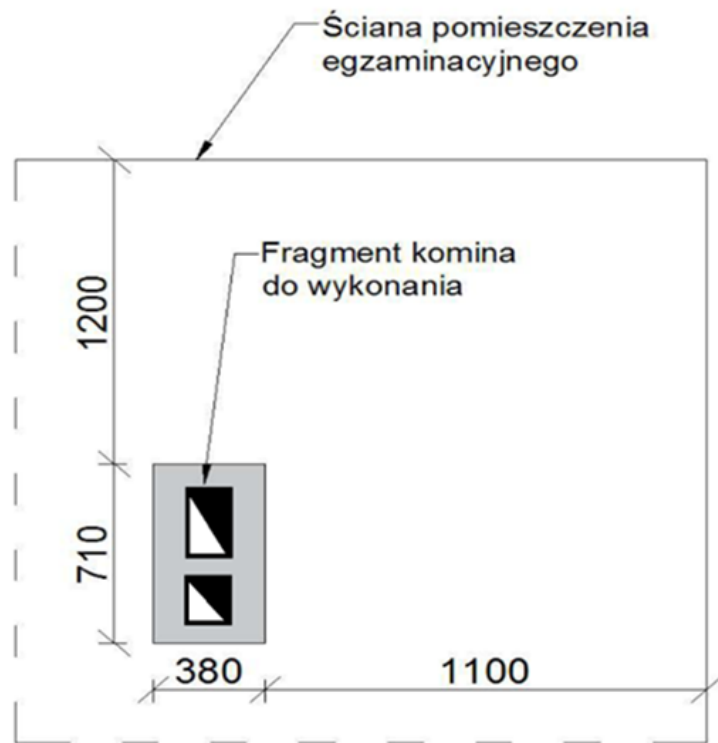
1	okleił taśmą malarską powierzchnię do otynkowania						
2	przygotowując zaprawę tynkarską, korzystał z instrukcji producenta						
3	podczas przygotowywania zaprawy tynkarskiej miał założone okulary i rękawice ochronne, maskę przeciwpyłową						
4	nanosił masę tynkarską pacą ze stali nierdzewnej						
5	zacierał tynkowaną powierzchnie ruchami okrężnymi						
6	podczas nanoszenia zaprawy miał założone rękawice ochronne						
7	oczyścił narzędzia i sprzęt oraz uporządkował stanowisko pracy, odpady umieścił w pojemniku na odpady						

Egzaminator

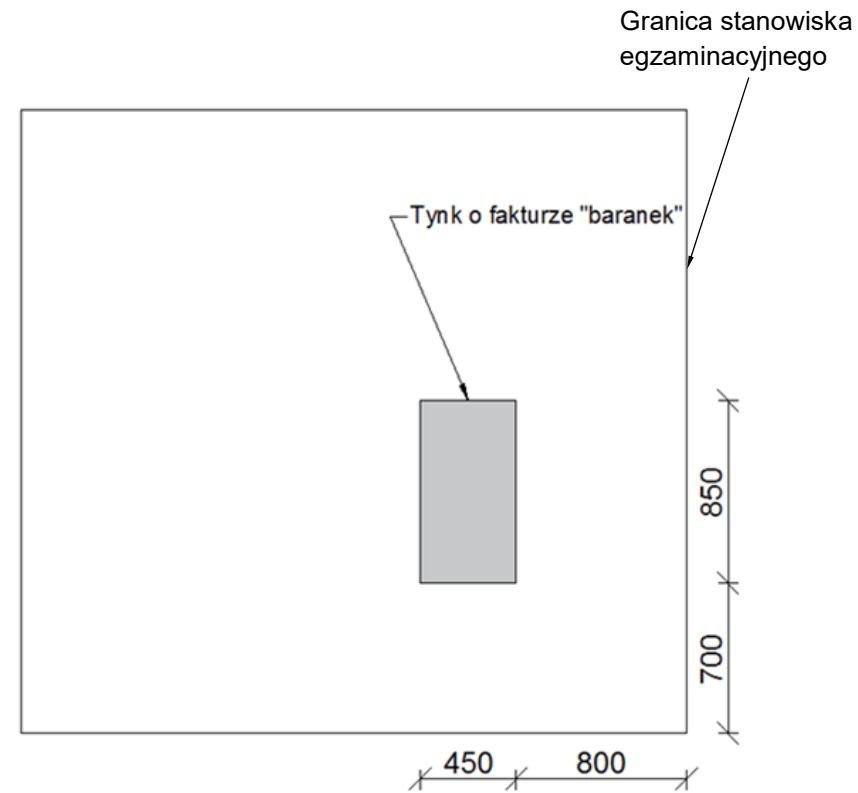
imię i nazwisko

.....

data i czytelny podpis



Rysunek 1. Usytuowanie fragmentu komina na stanowisku egzaminacyjnym



Rysunek 4. Usytuowanie tynku mineralnego na ścianie