

Nazwa kwalifikacji: **Wytwarzanie, konserwacja i renowacja rękodzielniczych wyrobów włókienniczych**
Oznaczenie kwalifikacji: **MOD.08**
Numer zadania: **01**
Wersja arkusza: **SG**

Wypełnia zdający

Numer PESEL zdającego*

--	--	--	--	--	--	--	--	--	--	--	--	--	--	--	--	--	--	--	--

Miejsce na naklejkę z numerem
PESEL i z kodem ośrodka

Czas trwania egzaminu: **150** minut.

MOD.08-01-22.06-SG

EGZAMIN ZAWODOWY

Rok 2022

CZĘŚĆ PRAKTYCZNA

**PODSTAWA PROGRAMOWA
2019**

Instrukcja dla zdającego

1. Na pierwszej stronie arkusza egzaminacyjnego wpisz w oznaczonym miejscu swój numer PESEL i naklej naklejkę z numerem PESEL i z kodem ośrodka.
2. Na KARCIE OCENY w oznaczonym miejscu przyklej naklejkę z numerem PESEL oraz wpisz:
 - swój numer PESEL*,
 - oznaczenie kwalifikacji,
 - numer zadania,
 - numer stanowiska.
3. KARTĘ OCENY przekaż zespołowi nadzorującemu.
4. Sprawdź, czy arkusz egzaminacyjny zawiera 4 strony i nie zawiera błędów. Ewentualny brak stron lub inne usterki zgłoś przez podniesienie ręki przewodniczącemu zespołu nadzorującego.
5. Zapoznaj się z treścią zadania oraz stanowiskiem egzaminacyjnym. Masz na to 10 minut. Czas ten nie jest wliczany do czasu trwania egzaminu.
6. Czas rozpoczęcia i zakończenia pracy zapisze w widocznym miejscu przewodniczący zespołu nadzorującego.
7. Wykonaj samodzielnie zadanie egzaminacyjne. Przestrzegaj zasad bezpieczeństwa i organizacji pracy.
8. Jeżeli w zadaniu egzaminacyjnym występuje polecenie „zgłoś gotowość do oceny przez podniesienie ręki”, to zastosuj się do polecenia i poczekaj na decyzję przewodniczącego zespołu nadzorującego.
9. Po zakończeniu wykonania zadania pozostaw rezultaty oraz arkusz egzaminacyjny na swoim stanowisku lub w miejscu wskazanym przez przewodniczącego zespołu nadzorującego.
10. Po uzyskaniu zgody zespołu nadzorującego możesz opuścić salę/miejsce przeprowadzania egzaminu.

Powodzenia!

* w przypadku braku numeru PESEL – seria i numer paszportu lub innego dokumentu potwierdzającego tożsamość

Zadanie egzaminacyjne

Wykonaj koronkę szydełkową z nitki bawełnianej wielokrotnej według *Graficznego zapisu wzoru koronki szydełkowej* zamieszczonego w arkuszu egzaminacyjnym. Koronkę szydełkową wykończ pętelkami łańcuszkowymi utworzonymi z 20 oczek łańcuszka. Łańcuszek wykonaj między środkowymi słupkami muszelek.

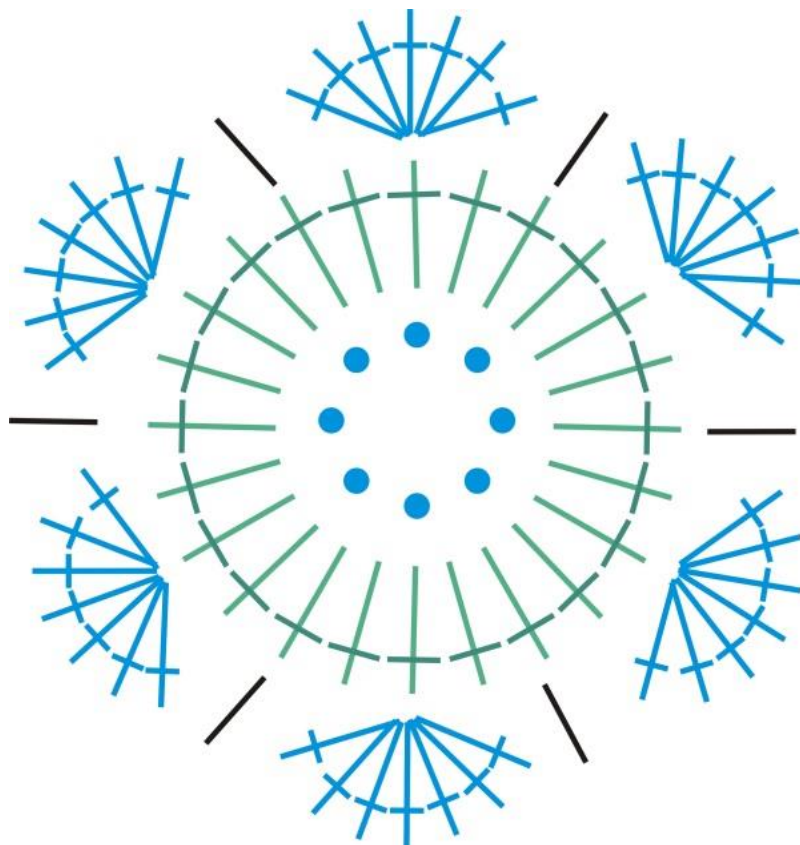
Wykonaną koronkę szydełkową wyprasuj dobierając temperaturę prasowania do materiału i dokonaj oceny gotowego wyrobu. Wyniki wpisz do Tabeli. **Ocena wykonanej koronki szydełkowej** zamieszczonej w arkuszu egzaminacyjnym.

Po zakończeniu prac, koronkę pozostaw na stanowisku egzaminacyjnym do oceny egzaminatora.

W celu odczytania symboli graficznego zapisu wzoru koronki szydełkowej skorzystaj z informacji zawartych w Tabeli. **Szydełkowe znaki graficzne.**





Zadanie wykonaj na przygotowanym stanowisku egzaminacyjnym wyposażonym w materiały, narzędzia i sprzęt do szydełkowania i wykończania koronek.

Podczas wykonywania zadania przestrzegaj zasad organizacji ppoż oraz ochrony środowiska.



Graficzny zapis wzoru koronki szydełkowej

Szydełkowe znaki graficzne

Lp.	Elementy splotów szydełkowych	Znaczenie symbolu
1.		Oczko łańcuszka
2.		Półsłupek
3.		Słupek
4.		Słupek podwójnie nawijany

Czas przeznaczony na wykonanie zadania wynosi 150 minut.

Ocenię podlegać będą dwa rezultaty:

- koronka szydełkowa,
- ocena wykonanej koronki szydełkowej,

oraz

przebieg wykonywania koronki szydełkowej.

Ocena wykonanej koronki szydełkowej

Lp.	Elementy koronki szydełkowej	Ocena wykonanego elementu koronki szydełkowej*
1.	Łańcuszek wykonany z 8 oczek zamkniętych w koło oczkiem ścisłym	
2.	3 słupki, które biorą początek w każdym oczku łańcuszka tworzącego środek koronki	
3.	6 muszelek, z których każda bierze początek, w środkowym słupku pomiędzy półsłupkami	
4.	Każda muszelka składa się z 7 słupków	
5.	Muszelki przedzielone są półsłupkami	
6.	Koronka szydełkowa wykończona pętelkami łańcuszkowymi utworzonymi z 20 oczek łańcuszka	
7.	Brak powtórzonych oczek w koronce szydełkowej	
8.	Oczka koronki szydełkowej są równomierne	
UWAGA! *W kolumnie - Ocena wykonanego elementu koronki szydełkowej, wpisz TAK lub NIE		

