

Nazwa kwalifikacji: **Wykonywanie kompozycji florystycznych**  
Symbol kwalifikacji: **RL.26**  
Numer zadania: **01**  
Wersja arkusza: **SG**

Wypełnia zdający

Numer PESEL zdającego\*

--	--	--	--	--	--	--	--	--	--	--	--	--	--	--	--	--	--	--	--

Numer stanowiska

--	--	--

Miejsce na naklejkę z numerem  
PESEL i z kodem ośrodka

Czas trwania egzaminu: **120** minut

RL.26-01-26.01-SG

## **EGZAMIN POTWIERDZAJĄCY KWALIFIKACJE W ZAWODZIE**

**Rok 2026**

**CZĘŚĆ PRAKTYCZNA**

**PODSTAWA PROGRAMOWA  
2017**

### **Instrukcja dla zdającego**

1. Na pierwszej stronie arkusza egzaminacyjnego wpisz w oznaczonym miejscu swój numer PESEL\*, numer stanowiska i naklej naklejkę\*\* z numerem PESEL i z kodem ośrodka.
2. Sprawdź, czy arkusz egzaminacyjny zawiera 8 stron i nie zawiera błędów. Ewentualny brak stron lub inne usterki zgłoś przez podniesienie ręki przewodniczącemu zespołu nadzorującego.
3. Zapoznaj się z treścią zadania oraz stanowiskiem egzaminacyjnym. Masz na to 10 minut. Czas ten nie jest wliczany do czasu trwania egzaminu.
4. Czas rozpoczęcia i zakończenia pracy zapisze w widocznym miejscu przewodniczący zespołu nadzorującego.
5. Wykonaj samodzielnie zadanie egzaminacyjne. Przestrzegaj zasad bezpieczeństwa i organizacji pracy.
6. Jeżeli w zadaniu egzaminacyjnym występuje polecenie „zgłoś gotowość do oceny przez podniesienie ręki”, to zastosuj się do polecenia i poczekaj na decyzję przewodniczącego zespołu nadzorującego.
7. Po zakończeniu wykonania zadania pozostaw rezultaty jego wykonania oraz arkusz egzaminacyjny na swoim stanowisku lub w miejscu wskazanym przez przewodniczącego zespołu nadzorującego.
8. Po uzyskaniu zgody zespołu nadzorującego możesz opuścić salę/miejsce przeprowadzania egzaminu.

**Powodzenia!**

\* w przypadku braku numeru PESEL – seria i numer paszportu lub innego dokumentu potwierdzającego tożsamość

\*\* w przypadku otrzymania naklejki

## Zadanie egzaminacyjne

Pracownia florystyczna otrzymała zamówienie na zaprojektowanie i wykonanie kompozycji do dekoracji słodkiego bufetu weselnego.

Zgodnie z Zamówieniem wybierz z dostępnego materiału florystycznego: kwiaty, zieleń ciętą oraz materiały dekoracyjne i środki techniczne niezbędne do wykonania zadania. Wykonaj w skali 1:3 rysunki projektowe kompozycji – rzut z góry i z boku z legendą, indeksem barw oraz wymiarami rzeczywistymi, właściwymi dla danego rysunku.

Rysunki projektowe wykonaj ołówkiem i kredkami na Formularzu 1 – Rzut z góry i Formularzu 2 – Rzut z boku.

Sporządź w Tabeli 1 Kosztorys wykonania kompozycji korzystając z danych zamieszczonych w arkuszu egzaminacyjnym i materiałów dostępnych na stanowisku egzaminacyjnym.

*Po wykonaniu rysunków projektowych i kosztorysu zgłoś przewodniczącemu Zespołu Nadzorującego (ZN) przez podniesienie ręki, gotowość do wykonania kompozycji.*

Wykonaj kompozycję, zgodnie ze sporządzonymi rysunkami projektowymi i kosztorysem, na stanowisku egzaminacyjnym oznaczonym Twoim numerem, wyposażonym w niezbędne materiały, narzędzia i sprzęt. Zachowaj kolejność wykonywanych czynności zgodnie z zasadami sztuki florystycznej. Podczas wykonywania kompozycji przestrzegaj zasad bezpieczeństwa i higieny pracy. Po zakończeniu prac związanych z wykonaniem kompozycji, uporządkuj stanowisko egzaminacyjne i posegreguj odpadki na organiczne i nieorganiczne

### Zamówienie nr 39

Zamawiający: Barbara Wesołowska  
Adres: Wrocław ul. Zachodnia 1/7  
Tel. 71 355 28 75

Rodzaj zamówienia: kompozycja w naczyniu, wykonana na planie kwadratu o boku 15÷18 cm, kwiaty ułożone pionowo, równolegle na różnej wysokości, wysokość kompozycji 48÷51 cm, gąbka zamaskowana chrobotkiem reniferowym.

Materiał roślinny: 8 gerber.

Materiał dekoracyjny: chrobotek reniferowy, naczynie.

Środki techniczne: drut florystyczny, gąbka florystyczna, haftki rzymskie.

Technika: układanie roślin w gąbce florystycznej, łodygi gerber drutowane wewnętrznie, chrobotek reniferowy mocowany do gąbki za pomocą haftek rzymskich.

Styl kompozycji: dekoracyjny.

Sposób odbioru: odbiór własny

Cena: do 72,00 zł

Forma płatności: gotówka, płatne przy odbiorze

## Cennik materiału florystycznego

Lp.	Materiał	Jednostka miary	Cena jednostkowa [zł]
1.	Gerbera	szt.	4,00
2.	Chrobotek reniferowy	szt.	5,00
3.	Drut florystyczny	szt.	0,10
4.	Gąbka florystyczna	szt.	5,00
5.	Haftki rzymskie	szt.	0,20
6.	Naczynie	szt.	10,00

**Czas przeznaczony na wykonanie zadania wynosi 120 minut.**


**Ocenie podlegać będą 3 rezultaty:**

- rysunki projektowe kompozycji do dekoracji słodkiego bufetu weselnego,
  - kosztorys,
  - kompozycja wykonana według sporządzonych rysunków projektowych i kosztorysu
- oraz  
przebieg wykonania kompozycji.


**Pusta strona**

Rzut z góry  
skala 1:3

Legenda




Indeks barw




**Pusta strona**

Rzut z boku  
skala 1:3

Legenda



Indeks barw



## Kosztorys

Lp.	Nazwa materiału	Cena jednostkowa [zł]	Jednostka miary	Ilość	Wartość [zł]
<b>Materiał roślinny</b>					
<b>Materiały dekoracyjne</b>					
<b>Środki techniczne</b>					
<b>Razem koszt materiałów florystycznych</b>					
<b>Koszt robocizny (30% kosztów materiałów florystycznych)</b>					
<b>Razem koszt realizacji zamówienia</b>					

