

Nazwa kwalifikacji: **Organizacja chowu i hodowli koni**
Oznaczenie kwalifikacji: **ROL.06**
Numer zadania: **01**
Wersja arkusza: **SG**

Wypełnia zdający

Numer PESEL zdającego*

--	--	--	--	--	--	--	--	--	--	--	--	--	--	--	--	--	--	--	--

Miejsce na naklejkę z numerem
PESEL i z kodem ośrodka

Czas trwania egzaminu: **180** minut.

ROL.06-01-23.01-SG

EGZAMIN ZAWODOWY

Rok 2023
CZĘŚĆ PRAKTYCZNA

**PODSTAWA PROGRAMOWA
2019**

Instrukcja dla zdającego

1. Na pierwszej stronie arkusza egzaminacyjnego wpisz w oznaczonym miejscu swój numer PESEL i naklej naklejkę z numerem PESEL i z kodem ośrodka.
2. Na KARCIE OCENY w oznaczonym miejscu przyklej naklejkę z numerem PESEL oraz wpisz:
 - swój numer PESEL*,
 - oznaczenie kwalifikacji,
 - numer zadania,
 - numer stanowiska.
3. Sprawdź, czy arkusz egzaminacyjny zawiera 9 stron i nie zawiera błędów. Ewentualny brak stron lub inne usterki zgłoś przez podniesienie ręki przewodniczącemu zespołu nadzorującego.
4. Zapoznaj się z treścią zadania oraz stanowiskiem egzaminacyjnym. Masz na to 10 minut. Czas ten nie jest wliczany do czasu trwania egzaminu.
5. Czas rozpoczęcia i zakończenia pracy zapisze w widocznym miejscu przewodniczący zespołu nadzorującego.
6. Wykonaj samodzielnie zadanie egzaminacyjne. Przestrzegaj zasad bezpieczeństwa i organizacji pracy.
7. Po zakończeniu wykonania zadania pozostaw arkusz egzaminacyjny z rezultatami oraz KARTĘ OCENY na swoim stanowisku lub w miejscu wskazanym przez przewodniczącego zespołu nadzorującego.
8. Po uzyskaniu zgody zespołu nadzorującego możesz opuścić salę/miejsce przeprowadzania egzaminu.

Powodzenia!

* w przypadku braku numeru PESEL – seria i numer paszportu lub innego dokumentu potwierdzającego tożsamość

Zadanie egzaminacyjne

Korzystając z informacji przedstawionych w Tabeli 1. Zapotrzebowanie na składniki pokarmowe dla klaczy karmiących o różnej masie ciała oraz Tabeli 2. Wartości pokarmowe pasz w 1 kg, oblicz dawkę pokarmową dla klaczy Czubatka rasy polski koń sportowy o masie ciała 600 kg w pierwszym miesiącu laktacji. Użyj wszystkich zaproponowanych pasz. Wyniki obliczeń zapisz w Tabeli 3. Dawka pokarmowa dla klaczy rasy polski koń sportowy o masie ciała 600 kg w pierwszym miesiącu laktacji.

Uwaga. Ilość suchej masy i energii strawnej może być przekroczona o 5%, a białka ogólnego strawnego o 10%.

Na podstawie danych zamieszczonych w arkuszu egzaminacyjnym wypełnij druk *Zgłoszenie koniowatego do rejestru* dla ogierka Czyżyk, który urodził się 01.04.2022 r. od klaczy Czubatka po ogierze Kruk.

Na podstawie zamieszczonego w arkuszu egzaminacyjnym rysunku przedstawiającego części ciała konia nazwij oznaczone poszczególnymi cyframi części ciała konia. Nazwy wpisz do Tabeli 4. Nazwy części ciała konia.

Na podstawie danych zawartych w Tabeli 5. Rasy koni hodowane w Polsce, rozpoznaj rasy koni. Pełną nazwę i skrót rasy wpisz do kolumny II.

Wpisz kolejność stawiania nóg konia w poszczególnych chodach na schematach 1-4, nazwij chody konia opisane na schematach 5 i 6 oraz wady chodów na rysunkach 7, 8 i 9.

Tabela 1. Zapotrzebowanie na składniki pokarmowe dla klaczy karmiących o różnej masie ciała

Masa ciała kg	Miesiąc karmienia	Sucha masa w kg	ES MJ	Białko ogólne strawne w g
500	1 - 3	12,5	130	1130
500	4 - 6	11,0	111	840
600	1 - 3	14,0	148	1290
600	4 - 6	13,0	126	950
700	1 - 3	15,0	164	1450
700	4 - 6	14,0	141	1070
800	1 - 3	17,0	181	1590
800	4 - 6	16,0	156	1180

Tabela 2. Wartości pokarmowe pasz w 1 kg

Pasza	Sucha masa w %	ES MJ	Białko ogólne strawne w g
Owies	88	11,5	93
Otręby pszenne	88	11,4	108
Siano łąkowe I pokos koniec kwitnienia	86	7,5	55
Marchew czerwona	15	2,4	11

Dane niezbędne do wypełnienia zgłoszenia koniowatego do rejestru

- Żrebię: ogierek Czyżyk , umaszczenie: kasztanowate, rasa polski koń sportowy
- Matka: Czubatka, 616 009 55 12345 10
- Ojciec: Kruk, 616 009 55 54321 07
- Data urodzenia 1.04.2022 r.
- Hodowca:
 - Jan Kowalski, obywatelstwo polskie
 - Adres zamieszkania: ul. Hipologiczna 1; 26-200 Końskie, powiat konecki, woj. świętokrzyskie
 - Nr telefonu: 123 456 789
 - Numeru PESEL nie podajemy.

Czas przeznaczony na wykonanie zadania wynosi 180 minut.

Ocenie podlegać będzie 5 rezultatów:

- dawka pokarmowa dla klaczy rasy polski koń sportowy o masie ciała 600 kg w pierwszym miesiącu laktacji,
- zgłoszenie koniowatego do rejestru,
- nazwy części ciała konia,
- rasy koni hodowane w Polsce,
- rodzaje chodów koni i ich wady.

Tabela 3. Dawka pokarmowa dla klaczy rasy polski koń sportowy o masie ciała 600 kg w pierwszym miesiącu laktacji

Pasza	kg paszy	Sucha masa w kg	ES MJ	Białko ogólne strawne w g
Owies				
Otręby pszenne				
Siano łąkowe I pokos koniec kwitnienia				
Marchew				
Razem	x			
Zapotrzebowanie	x			

Zgłoszenie koniowatego do rejestru

ZGŁOSZENIE KONIOWATEGO DO REJESTRU

Typ zdarzenia

urodzenie/dotyychczas nie zarejestrowany/sprowadzenie z zagranicy*

UWAGA, w przypadku koniowatego sprowadzonego z zagranicy należy przedstawić paszport lub inny dokument koniowatego wystawiony za granicą

Dane zgłaszanego koniowatego:

Nazwa:

Data i miejsce urodzenia:
(województwo, powiat, miejscowość, kod pocztowy i poczta)

.....
(w przypadku konia pełnej krwi angielskiej i czystej krwi arabskiej oraz konia sprowadzonego z zagranicy należy podać tylko kraj urodzenia)

Płeć i maść:

Niepowtarzalny numer przyzyciowy i nazwa ojca:

Niepowtarzalny numer przyzyciowy i nazwa matki:

Miejsce stacjonowania koniowatego**):
(adres)

Dane hodowcy koniowatego

Imię i nazwisko (nazwa), obywatelstwo:

PeSEL lub Regon:

Adres:

.....
(województwo, powiat, miejscowość, ulica, nr domu, nr lokalu, kod pocztowy i poczta, nr kierunkowy/telefon, fax)

Dane właściciela*** koniowatego (należy podać, jeżeli właściciel nie jest hodowcą):

Imię i nazwisko (nazwa), obywatelstwo:

PeSEL lub Regon:

Adres:

.....
(województwo, powiat, miejscowość, ulica, nr domu, nr lokalu, kod pocztowy i poczta, nr kierunkowy/telefon, fax)

Adres do korespondencji, nie wypełniać jeśli jest identyczny z adresem hodowcy lub właściciela konia

.....

.....
(województwo, powiat, miejscowość, ulica, nr domu, nr lokalu, kod pocztowy i poczta, nr kierunkowy/telefon, fax)

Oświadczam, że jestem właścicielem koniowatego.

Imię i nazwisko (Nazwa):

.....
Podpis właściciela

Paszport odbiorę osobiście

Paszport proszę przesłać listem poleconym za potwierdzeniem odbioru*

.....
Data zgłoszenia

.....
Imię i nazwisko/Nazwa

.....
Podpis właściciela/
osoby upoważnionej przez właściciela

* niepotrzebne skreślić

** Zgłoszenie koniowatego do rejestru należy złożyć do OZHK/WZHK, na którego terenie stacjonuje koniowaty.

*** W przypadku współwłasności/spółki cywilnej należy wskazać jedną osobę, która będzie wpisana do paszportu.

Rysunek 1: Części ciała konia

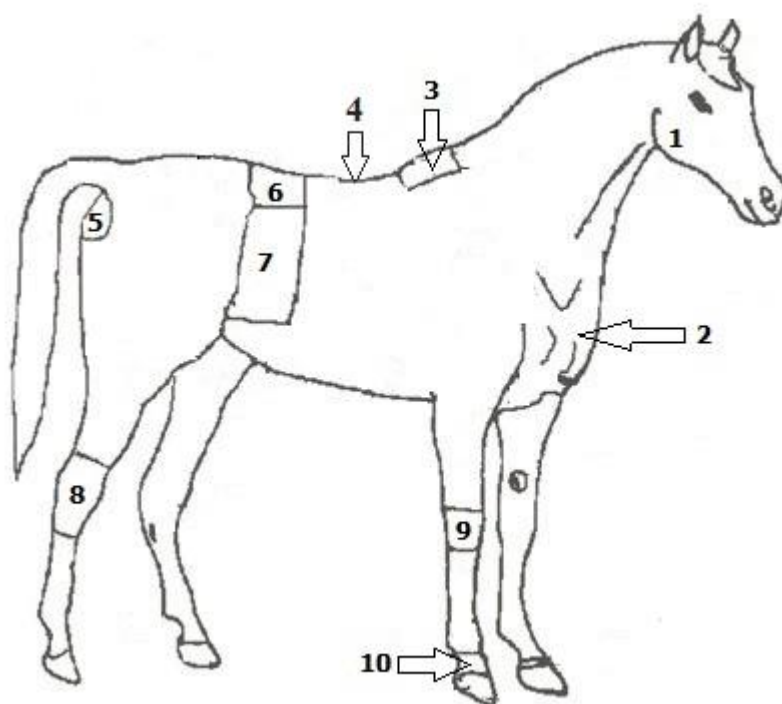









Tabela 4. Nazwy części ciała konia

Numer	Nazwa części ciała konia
1.	
2.	
3.	
4.	
5.	
6.	
7.	
8.	
9.	
10.	

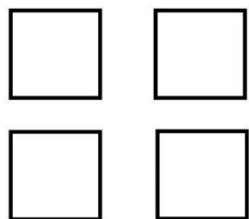
Tabela 5. Rasy koni hodowane w Polsce

I	II	III	IV	V
Lp.	Pełna nazwa rasy koni oraz skrót rasy/księgi stadnej	Ilustracja konia	Przykładowe wymiary ogierów	Palenie/piętno rasowe
1.			166 – 187 - 21	
2.			164 – 222 – 28	
3.			155 – 180 – 17	Kolor niebieski
4.			168 – 219 – 25	

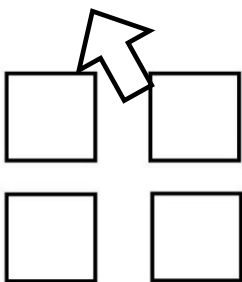
5.			142 – 175 - 18	
6.			170 – 198 - 22	
7.			168 – 192 – 22	
8.			160 – 230 - 28	
9.			165 – 188 – 19	Kolor czerwony

10.			136 – 171 – 18	
-----	--	---	----------------	---

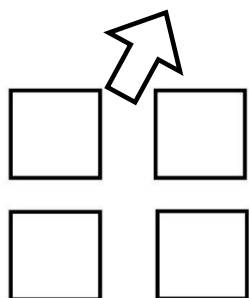
Rodzaje chodów koni i ich wady



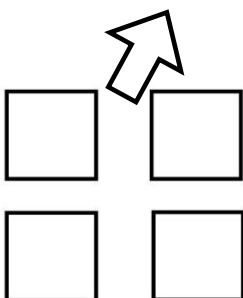
1. stęp



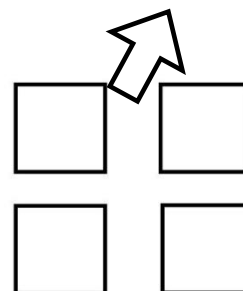
2. galop z lewej nogi



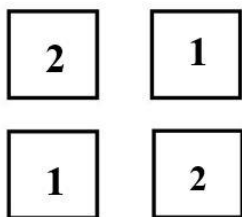
3. cwał



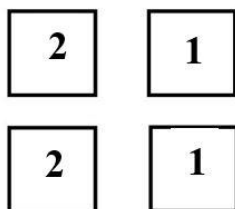
4. galop z prawej nogi



5. kontrgalop w prawo



6.



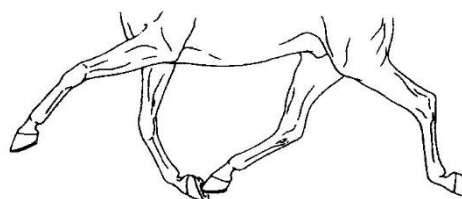
7.



8.



9.



10.