

Nazwa kwalifikacji: **Obsługa magazynów**
Oznaczenie kwalifikacji: **SPL.01**
Numer zadania: **01**
Wersja arkusza: **SG**

Wypełnia zdający

Numer PESEL zdającego*

--	--	--	--	--	--	--	--	--	--	--	--	--	--	--	--	--	--	--	--

Miejsce na naklejkę z numerem
PESEL i z kodem ośrodka

Czas trwania egzaminu: **120** minut.

SPL.01-01-23.06-SG

EGZAMIN ZAWODOWY

Rok 2023

CZĘŚĆ PRAKTYCZNA

**PODSTAWA PROGRAMOWA
2019**

Instrukcja dla zdającego

1. Na pierwszej stronie arkusza egzaminacyjnego wpisz w oznaczonym miejscu swój numer PESEL i naklej naklejkę z numerem PESEL i z kodem ośrodka.
2. Na KARCIE OCENY w oznaczonym miejscu przyklej naklejkę z numerem PESEL oraz wpisz:
 - swój numer PESEL*,
 - oznaczenie kwalifikacji,
 - numer zadania,
 - numer stanowiska.
3. Sprawdź, czy arkusz egzaminacyjny zawiera 8 stron i nie zawiera błędów. Ewentualny brak stron lub inne usterki zgłoś przez podniesienie ręki przewodniczącemu zespołu nadzorującego.
4. Zapoznaj się z treścią zadania oraz stanowiskiem egzaminacyjnym. Masz na to 10 minut. Czas ten nie jest wliczany do czasu trwania egzaminu.
5. Czas rozpoczęcia i zakończenia pracy zapisze w widocznym miejscu przewodniczący zespołu nadzorującego.
6. Wykonaj samodzielnie zadanie egzaminacyjne. Przestrzegaj zasad bezpieczeństwa i organizacji pracy.
7. Po zakończeniu wykonania zadania pozostaw arkusz egzaminacyjny z rezultatami oraz KARTĘ OCENY na swoim stanowisku lub w miejscu wskazanym przez przewodniczącego zespołu nadzorującego.
8. Po uzyskaniu zgody zespołu nadzorującego możesz opuścić salę/miejsce przeprowadzania egzaminu.

Powodzenia!

* w przypadku braku numeru PESEL – seria i numer paszportu lub innego dokumentu potwierdzającego tożsamość

Zadanie egzaminacyjne

Przedsiębiorstwo LUNA produkujące lampy pokojowe otrzymało w dniu 18.05.2023 r. zamówienia od trzech sklepów na lampy OLA.

Sporządź ilościowe zestawienie zapotrzebowania brutto i netto na wyroby gotowe oraz materiały do realizacji zamówień od trzech sklepów uwzględniając *Informacje o zamówieniach otrzymanych przez Przedsiębiorstwo LUNA w dniu 18.05.2023 r., Strukturę wyrobu gotowego oraz Stan zapasów magazynowych Przedsiębiorstwa LUNA na dzień 18.05.2023 r.*

Korzystając z zapotrzebowania brutto i netto na wyroby gotowe i materiały, *Informacji dotyczących kontrahentów oraz Informacji dotyczących realizacji zamówienia z Hurtowni ELEKTRO* sporządź zamówienie do Hurtowni ELEKTRO nr 47/EL/2023 z datą 19.05.2023 r. na brakujące oprawki i przewody elektryczne niezbędne do produkcji lamp OLA. Zapasy ewidencjonowane są w cenie zakupu netto.

Wypełnij z datą 21.05.2023 r. dokument przyjęcie zewnętrzne nr 37/Pz/2023 dotyczący przyjęcia do magazynu produkcji wszystkich materiałów zamówionych w Hurtowni ELEKTRO w liczbie zgodnej z zamówieniem nr 47/EL/2023.

Na podstawie zapotrzebowania brutto i netto na wyroby gotowe i materiały przyjmij w dniu 1.06.2023 do magazynu wyrobów gotowych z produkcji wyprodukowane lampy OLA w liczbie niezbędnej do zrealizowania zamówień od trzech sklepów sporządzając dokument przyjęcia wewnętrznego nr 127/Pw/2023.

Lampy ewidencjonowane są po koszcie wytworzenia wynoszącym 220,00 zł za sztukę.

Przedsiębiorstwo LUNA sprzedaje lampy OLA po cenie netto wynoszącej 308,00 zł.

Wypełnij zbiorcze zestawienie zamówień i wartość netto sprzedaży lamp OLA korzystając z *Informacji o zamówieniach otrzymanych przez Przedsiębiorstwo LUNA w dniu 18.05.2023 r. oraz Informacji dotyczących formowania paletowej jednostki ładunkowej (pjł).*

Wybierz znaki, które powinny znaleźć się na kartonie z lampami OLA zgodnie z *Informacjami dotyczącymi formowania paletowej jednostki ładunkowej (pjł).*

Wszystkie informacje niezbędne do rozwiązania zadania oraz druki do wypełnienia znajdują się w arkuszu egzaminacyjnym.

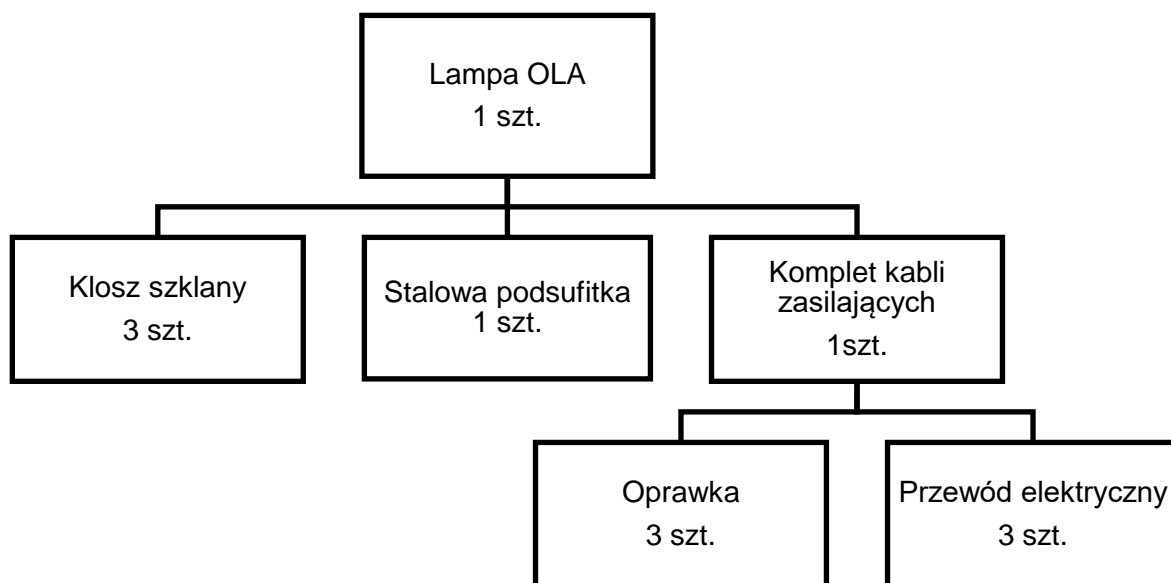
Informacje o zamówieniach otrzymanych przez Przedsiębiorstwo LUNA w dniu 18.05.2023 r.

Sklep	Numer zamówienia	Zamawiany produkt	Zamówiona liczba [szt.]
S1	36/2023	lampa OLA	36
S2	98/Z/2023		12
S3	31/06/2023		24

Zdjęcie poglądowe lampy OLA



Struktura wyrobu gotowego



Stan zapasów magazynowych Przedsiębiorstwa LUNA na dzień 18.05.2023 r.

Nazwa zapasu	Kod tow.-mater.	Cena ewidencyjna [zł]	Zapasy [szt.]
Lampa OLA	LWO 001	220,00	22
Klosz szklany	KLS 002	25,00	70
Stalowa podsufitka	SPR 003	85,00	50
Komplet kabli zasilających	KKZ 004	60,00	30
Oprawka	OPR 005	15,00	10
Przewód elektryczny	PEL 006	5,00	30

Informacje dotyczące kontrahentów

Przedsiębiorstwo LUNA ul. Wołyńska 2 42-202 Częstochowa NIP: 573 442 15 15		Hurtownia ELEKTRO ul. Raclawicka 17 42-217 Częstochowa NIP: 557 129 33 37	
Osoba odpowiedzialna za wystawianie dokumentów magazynowych: Jan Mak			
Sklep S1 ul. Składowa 6 30-010 Kraków NIP: 677 844 55 32	Sklep S2 ul. Jarzębinowa 10 45-460 Opole NIP: 754 112 23 66	Sklep S3 ul. Żywiecka 2 44-164 Gliwice NIP: 969 554 32 12	

Informacje dotyczące realizacji zamówienia z Hurtowni ELEKTRO

Czas dostawy: 2 dni od daty złożenia zamówienia Forma płatności: przelew Termin płatności: 14 dni od dnia dostawy

Informacje dotyczące formowania paletowej jednostki ładunkowej (pjł)

Jedna lampa OLA jest pakowana w jeden karton.

Kartony z lampami są

- układane na paletach po 6 szt. w jednej warstwie,
- piętrzone w dwóch warstwach na każdej palecie,
- transportowane w pionie i nie można ich przewracać.

Ładunek jest kruchy i należy się z nim obchodzić ostrożnie oraz chronić przed upadkiem.

Czas przeznaczony na wykonanie zadania wynosi 120 minut.

Ocenie podlegać będzie 6 rezultatów:

- zapotrzebowanie brutto i netto na wyroby gotowe i materiały
- zamówienie do Hurtowni ELEKTRO
- dokument przyjęcie zewnętrzne
- dokument przyjęcie wewnętrzne
- zbiorcze zestawienie zamówień i wartość netto sprzedaży lamp OLA
- karta wyboru znaków manipulacyjnych dla opakowań kartonowych z lampami OLA.

Zapotrzebowanie brutto i netto na wyroby gotowe i materiały

Wyszczególnienie	Zapotrzebowanie brutto [szt.]	Zapas [szt.]	Zapotrzebowanie netto [szt.]
Lampa OLA			
Klosz szklany			
Stalowa podsufitka			
Komplet kabli zasilających			
Oprawka			
Przewód elektryczny			

Zamówienie do Hurtowni ELEKTRO

Zamówienie nr			Data wystawienia:		
Zamawiający (pełna nazwa, adres):			Sprzedawca (pełna nazwa, adres):		
NIP zamawiającego:			NIP sprzedawcy:		
Lp.	Nazwa towaru	J.m.	Ilość	Cena zakupu netto [zł]	Wartość zakupu netto [zł]
1.					
2.					
3.					
RAZEM					
Forma płatności:			Termin dostawy:		
Termin płatności:			Wystawił: <div style="text-align: right;">Ewa Nowak</div>		

Dokument przyjęcie zewnętrzne

Pełna nazwa i adres przedsiębiorstwa		Dostawca		PZ PRZYJĘCIE MATERIAŁÓW Z ZEWNAŹRZ		Numer bieżący		Egz.	
						Numer magazynowy		Data wystawienia	
Środek transportu	Zamówienie	Przeznaczenie	Data wysyłki	Data otrzymania	Numer i data faktury / specyfikacji				
Kod tow. – mater.	Nazwa materiału	Ilość		Cena		Wartość		Konto syntet. mater.	Zapas ilość
		Dostarczona	J. m.	Przyjęta	Data	zł	gr		
Wystawił	Zatwierdził	Wymienione ilości			Ewidencja ilościowo-wartościowa				
		Dostarczył	data	Przyjął					





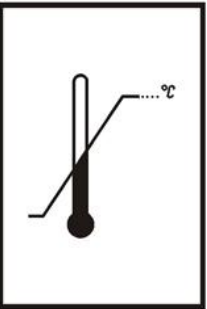



Dokument przyjęcie wewnętrzne

Pełna nazwa i adres przedsiębiorstwa		SKŁAD				Numer bieżący		Egz.	
		PW PRZYJĘCIE WEWNĘTRZNE				Wartość		Konto syntet. mater.	Zapas ilość
		DOKŁAD		Cena					
Kod tow. – mater.	Nazwa materiału / wyrobu / opakowania	Ilość		Przyjęta	zł	gr	zł	gr	
		Otrzymana	J. m.						
Wystawił		Zatwierdził		Wymienione ilości				Ewidencja ilościowo-wartościowa	
				Wydaj	data	Odebrał			

Zbiorne zestawienie zamówień i wartość netto sprzedaży lamp OLA

Odbiorca	Liczba zamówionych lamp OLA [szt.]	Maksymalna liczba kartonów z lampami na jednej palecie [szt.]	Minimalna liczba uformowanych pjt z lampami [szt.]	Wartość netto sprzedaży lamp OLA [zł]
Sklep S1				
Sklep S2				
Sklep S3				
RAZEM		X		

Karta wyboru znaków manipulacyjnych dla opakowań kartonowych z lampami OLA

			
Znak 1. <input type="checkbox"/>	Znak 2. <input type="checkbox"/>	Znak 3. <input type="checkbox"/>	Znak 4. <input type="checkbox"/>
			
Znak 5. <input type="checkbox"/>	Znak 6. <input type="checkbox"/>	Znak 7. <input type="checkbox"/>	Znak 8. <input type="checkbox"/>

Wybrane znaki należy zaznaczyć symbolem „X”

