

Nazwa kwalifikacji: **Świadczenie usług opiekuńczych i wspomagających rozwój dziecka**

Oznaczenie kwalifikacji: **Z.11**

Numer zadania: **01**

Wersja arkusza: **SG**

Wypełnia zdający

Miejsce na naklejkę z numerem
PESEL i z kodem ośrodka

Numer PESEL zdającego*

--	--	--	--	--	--	--	--	--	--	--

Z.11-01-20.01-SG

Czas trwania egzaminu: **180 minut**

EGZAMIN POTWIERDZAJĄCY KWALIFIKACJE W ZAWODZIE

Rok 2020

CZEŚĆ PRAKTYCZNA

**PODSTAWA PROGRAMOWA
2012**

Instrukcja dla zdającego

1. Na pierwszej stronie arkusza egzaminacyjnego wpisz w oznaczonym miejscu swój numer PESEL i naklej naklejkę z numerem PESEL i z kodem ośrodka.
2. Na **KARCIE OCENY** w oznaczonym miejscu przyklej naklejkę z numerem PESEL oraz wpisz:
 - swój numer PESEL*,
 - oznaczenie kwalifikacji,
 - numer zadania,
 - numer stanowiska.
3. **KARTE OCENY** przekaz zespołowi nadzorującemu.
4. Sprawdź, czy arkusz egzaminacyjny zawiera 10 stron i nie zawiera błędów. Ewentualny brak stron lub inne usterki zgłoś przez podniesienie ręki przewodniczącemu zespołu nadzorującego.
5. Zapoznaj się z treścią zadania oraz stanowiskiem egzaminacyjnym. Masz na to 10 minut. Czas ten nie jest wliczany do czasu trwania egzaminu.
6. Czas rozpoczęcia i zakończenia pracy zapisze w widocznym miejscu przewodniczący zespołu nadzorującego.
7. Wykonaj samodzielnie zadanie egzaminacyjne. Przestrzegaj zasad bezpieczeństwa i organizacji pracy.
8. Jeżeli w zadaniu egzaminacyjnym występuje polecenie „zgłoś gotowość do oceny przez podniesienie ręki”, to zastosuj się do polecenia i poczekaj na decyzję przewodniczącego zespołu nadzorującego.
9. Po zakończeniu wykonania zadania pozostaw rezultaty oraz arkusz egzaminacyjny na swoim stanowisku lub w miejscu wskazanym przez przewodniczącego zespołu nadzorującego.
10. Po uzyskaniu zgody zespołu nadzorującego możesz opuścić salę/miejsce przeprowadzania egzaminu.

Powodzenia!

* w przypadku braku numeru PESEL – seria i numer paszportu lub innego dokumentu potwierdzającego tożsamość

Zadanie egzaminacyjne

Na podstawie opisu przypadku Poli Mak sporządź dokumentację:

- *Kartę danych dziecka;*
- *Zasady karmienia dwumiesięcznego dziecka ze skłonnością do ulewania;*
- *Czynniki sprzyjające występowaniu pieluszkowego zapalenia skóry;*
- *Postępowanie z dzieckiem w przypadku wystąpienia pieluszkowego zapalenia skóry.*

Opis przypadku

Pola Mak ma 9 tygodni. Wychowuje się w pełnej rodzinie, która zamieszkuje w dwupokojowym mieszkaniu. Dziewczynka jest pierwszym dzieckiem w rodzinie. Ojciec Poli zatrudnił opiekunkę do dziecka z uwagi na konieczność leczenia szpitalnego żony, gdyż sam nie radzi sobie z opieką nad dzieckiem. Ojciec Poli chce, aby dziecko pod nieobecność matki w domu było bezpieczne i rozwijało się we właściwym dla siebie tempie, dlatego bardzo dokładnie i systematycznie przekazuje informacje o swojej córce opiekunce dziecięcej.

Pola urodziła się w szpitalu siłami natury w trzydziestym dziewiątym tygodniu ciąży. Uzyskała 9 punktów w skali Apgar. Jeden punkt został odjęty przez lekarza za barwę skóry dziecka. Masa urodzeniowa Poli wynosiła 3300 g, jej długość ciała 54 cm, a obwód główki 35 cm. W okresie noworodkowym zagrożenia zdrowotne nie występowały. Dziecko rozwija się prawidłowo. Karmione jest sztucznie ze względu na brak pokarmu u matki. Niepokój rodziców wzbudza skłonność Poli do ulewania pokarmu. Przeprowadzona diagnostyka medyczna nie wykazała nieprawidłowości w budowie układu pokarmowego dziecka. Stwierdzono ulewanie spowodowane fizjologiczną niedojrzałością zwieracza przełyku. Aktualnie masa ciała Poli zwiększyła się o 1700 g, jej długość ciała wzrosła o 3 cm, a obwód główki zwiększył się o 2 cm.

W ostatnim czasie na skórze dziewczynki w okolicach przylegania pieluszki do ciała położna środowiskowa zauważyła zmiany świadczące o pieluszkowym zapaleniu skóry.

Przygotuj na stanowisku do wykonywania zabiegów higieniczno-pielęgnacyjnych zestaw do zabiegu toalety twarzy i krocza po wypróżnieniu ze zmianą pieluszki jednorazowej dwumiesięcznego niemowlęcia. Pobierz z magazynu i skompletuj wszystkie potrzebne przybory, materiały i środki.

UWAGA – *Po uzyskaniu zgody PZN i w obecności egzaminatora wykonaj zabieg toalety twarzy i przewijania po wypróżnieniu na fantomie niemowlęcia, traktując go jak rzeczywiste dwumiesięczne dziecko płci żeńskiej.*

Uporządkuj stanowisko pracy po zakończeniu czynności.

Toaletę twarzy i krocza po wypróżnieniu ze zmianą pieluszki jednorazowej dwumiesięcznego niemowlęcia wykonaj w czasie nie dłuższym niż 30 minut. Po tym czasie PZN wyda komunikat „czas minął”, oznaczający zaprzestanie oceny przez egzaminatora. W przypadku braku komunikatu zakończ czynności gdy uznasz, że wykonałeś zadanie.

Wszystkie formularze do wypełnienia znajdują się w arkuszu egzaminacyjnym.

Podczas wykonywania zadania przestrzegaj zasad bezpieczeństwa i higieny pracy.

Czas przeznaczony na wykonanie zadania wynosi 180 minut.

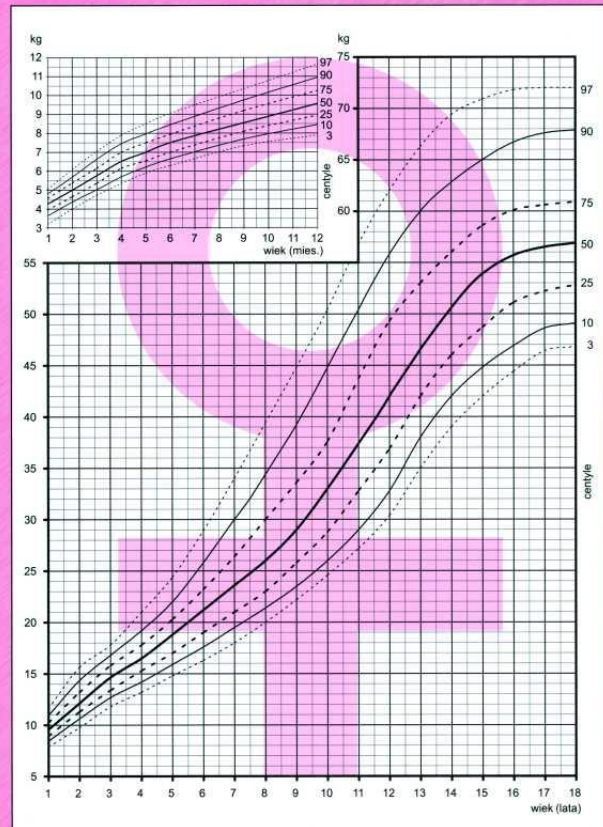
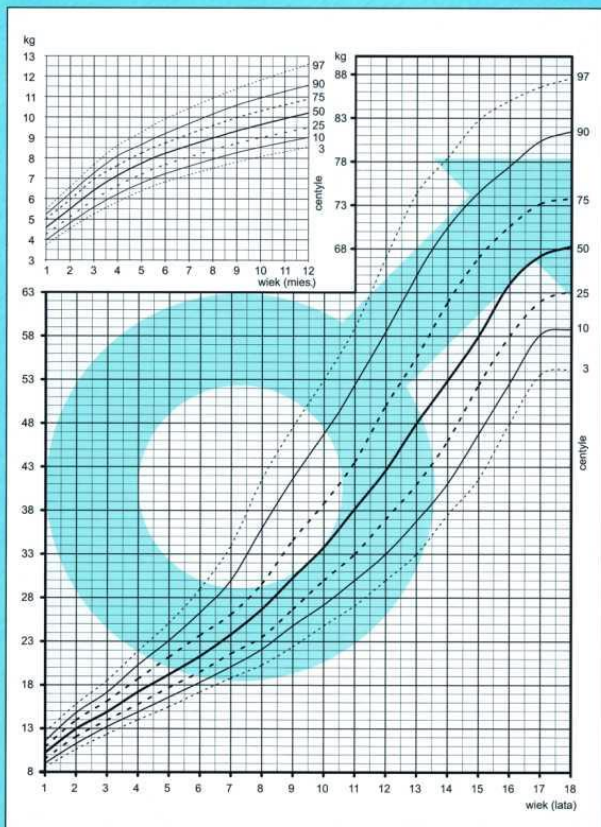
Ocenić będą 4 rezultaty:

- karta danych dziecka,
- zasady karmienia dwumiesięcznego dziecka ze skłonnością do ulewania,
- czynniki sprzyjające występowaniu pieluszkowego zapalenia skóry,
- postępowanie z dzieckiem w przypadku wystąpienia pieluszkowego zapalenia skóry

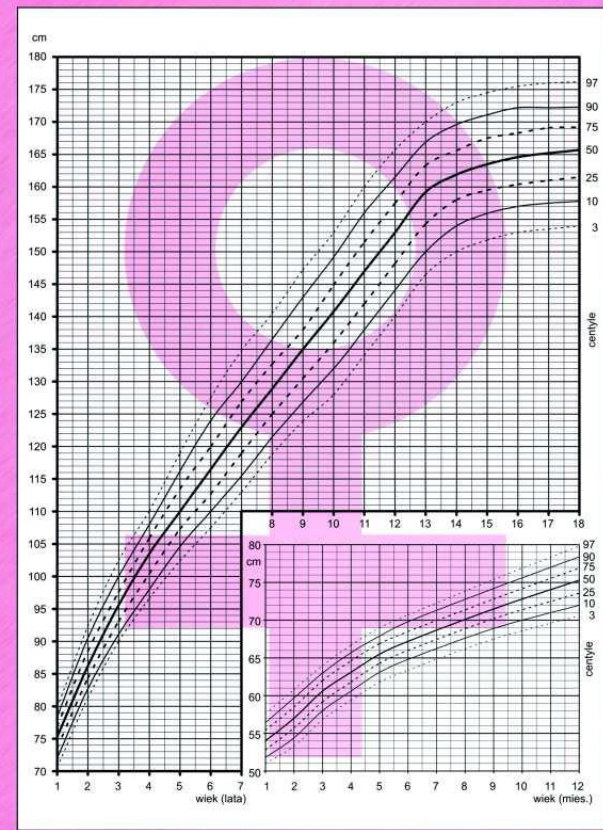
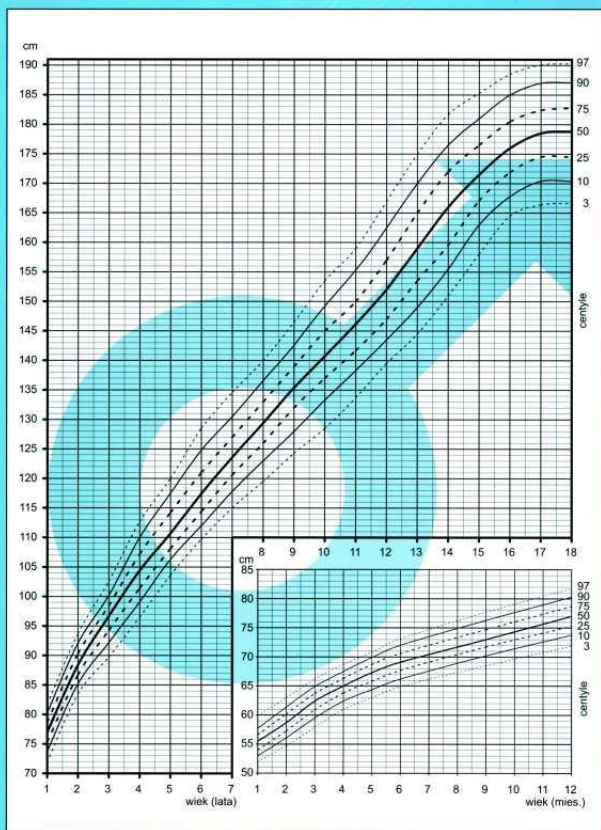
oraz

przebieg wykonania toalety twarzy i przewijania dwumiesięcznego niemowlęcia po wypróżnieniu.

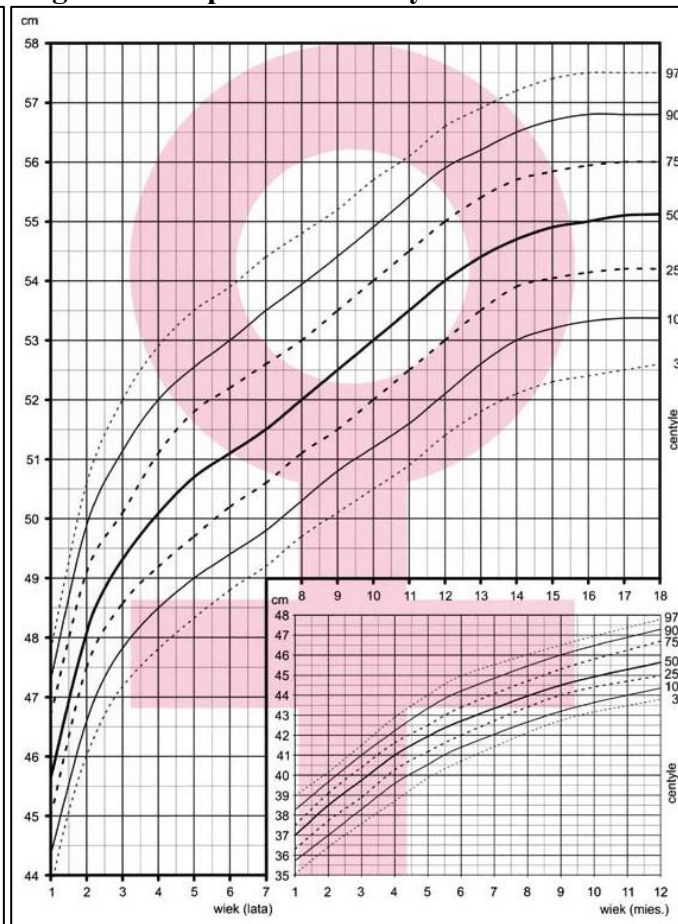
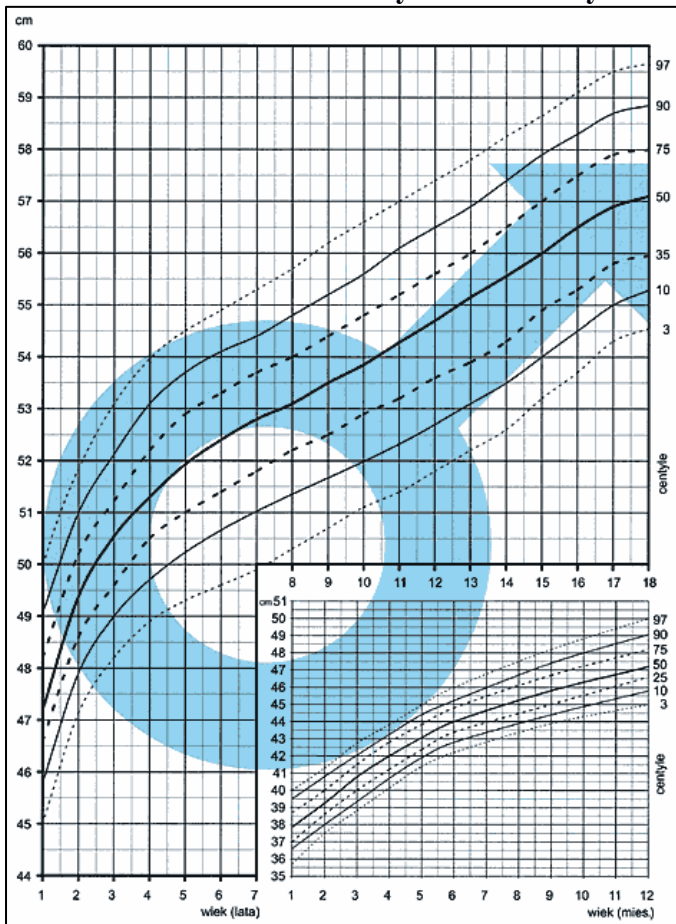
Siatki centylowe do oceny masy ciała chłopców i dziewczynek



Siatki centylowe do oceny wysokości ciała chłopców i dziewczynek



Siatki centylowe do oceny obwodu głowy chłopców i dziewczynek



Karta danych dziecka

DANE OSOBOWE DZIECKA	
Nazwisko:	<i>Mak</i>
Imię/Imiona:	<i>Pola</i>
PORÓD	
Miejsce urodzenia*:	Szpital <input style="width: 50px; height: 15px;" type="checkbox"/>
	Dom <input style="width: 50px; height: 15px;" type="checkbox"/>
	Inne <input style="width: 50px; height: 15px;" type="checkbox"/>
	* właściwe należy zaznaczyć X
Tydzień ciąży:
STAN NOWORODKA PO URODZENIU	
Urodzeniowa masa ciała: g
Długość ciała: cm
Obwód głowy: cm
Ocena w skali Apgar:
9 TYDZIEŃ ŻYCIA DZIECKA	
Wiek kalendarzowy: miesiąc	
Masa ciała: g	centyl:
Długość ciała: cm	centyl:
Obwód głowy: cm	centyl:
Żywienie dziecka: <i>żywienie zgodne z zaleceniami lekarza - mieszanka mleczna dla dzieci ze skłonnością do ulewania, 6 porcji na dobę po około 120 ml (przygotowanie mieszanki: 120 ml wody, 4 płaskie miarki mleka)</i>	
Porada żywieniowa <i>stosowanie zasad karmienia dziecka ze skłonnością do ulewania</i>	

Lp.	Zasady karmienia dwumiesięcznego dziecka ze skłonnością do ulewania:

--	--

Lp.	Czynniki sprzyjające występowaniu pieluszkowego zapalenia skóry:

Lp.	Postępowanie z dzieckiem w przypadku wystąpienia pieluszkowego zapalenia skóry: